

LE MARTINET NOIR (Apus apus)

Caractéristiques



Martinet juvénile âgé d'environ 30 jours

Corps : en fuseau
Longueur totale : environ 16 cm
Poids moyen : jusqu'à 45 g
Régime alimentaire : insectivore



Martinet adulte

Autre : oiseau exclusivement aérien* (ce qui rend ses ailes particulièrement fragiles).

Pourquoi tombe-t-il ?



Martinets noirs juvéniles âgés de 0 à 20 jours

Le Martinet noir niche sous les toitures. Cependant, la chaleur s'y accumule très facilement pendant l'été. C'est alors que les juvéniles (photo ci-contre) essaient de trouver la fraîcheur près de l'entrée du nid et finissent par tomber en se penchant trop. Ce phénomène se produit à partir de juin jusqu'à fin août ! Contrairement à d'autres espèces d'oiseaux, les parents ne nourrissent plus leurs petits s'ils sont hors du nid.

Comment l'aider ?



Martinet noir juvénile prêt pour l'envol

S'il n'y a pas la possibilité de replacer le jeune martinet dans un nid (de préférence avec des jeunes de son âge) alors placer le martinet dans une boîte à chaussures dont le couvercle sera percé pour laisser circuler l'air.

Mettre de préférence de l'essuie-tout au fond pour ne pas endommager les plumes de l'oiseau et le changer régulièrement.


Le jeune martinet doit être nourri environ toutes les 3 heures soit 5 à 6 fois par jour.

Les jours précédents le relâcher de l'oiseau, il faudra faire plusieurs essais en salle. Il doit se muscler le corps et les ailes.

Pour le relâcher, choisir l'heure la plus chaude d'une journée très chaude. Le lâcher (le lancer en l'air) de préférence dans une pente et dans un lieu dégagé s'il faut le récupérer.

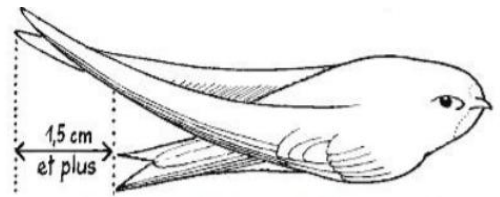
*Le Martinet noir passe l'essentiel de sa vie en vol (boire, manger, dormir, etc).

Le martinet peut être relâché lorsque les plumes de ses ailes dépassent le bout de sa queue de 1.5 à 2 cm.

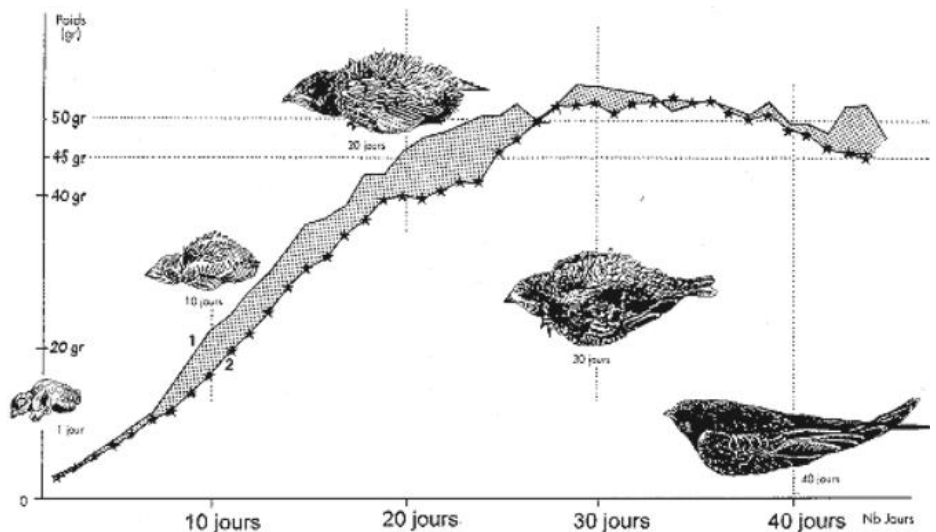


Relâcher possible

Relâcher compromis

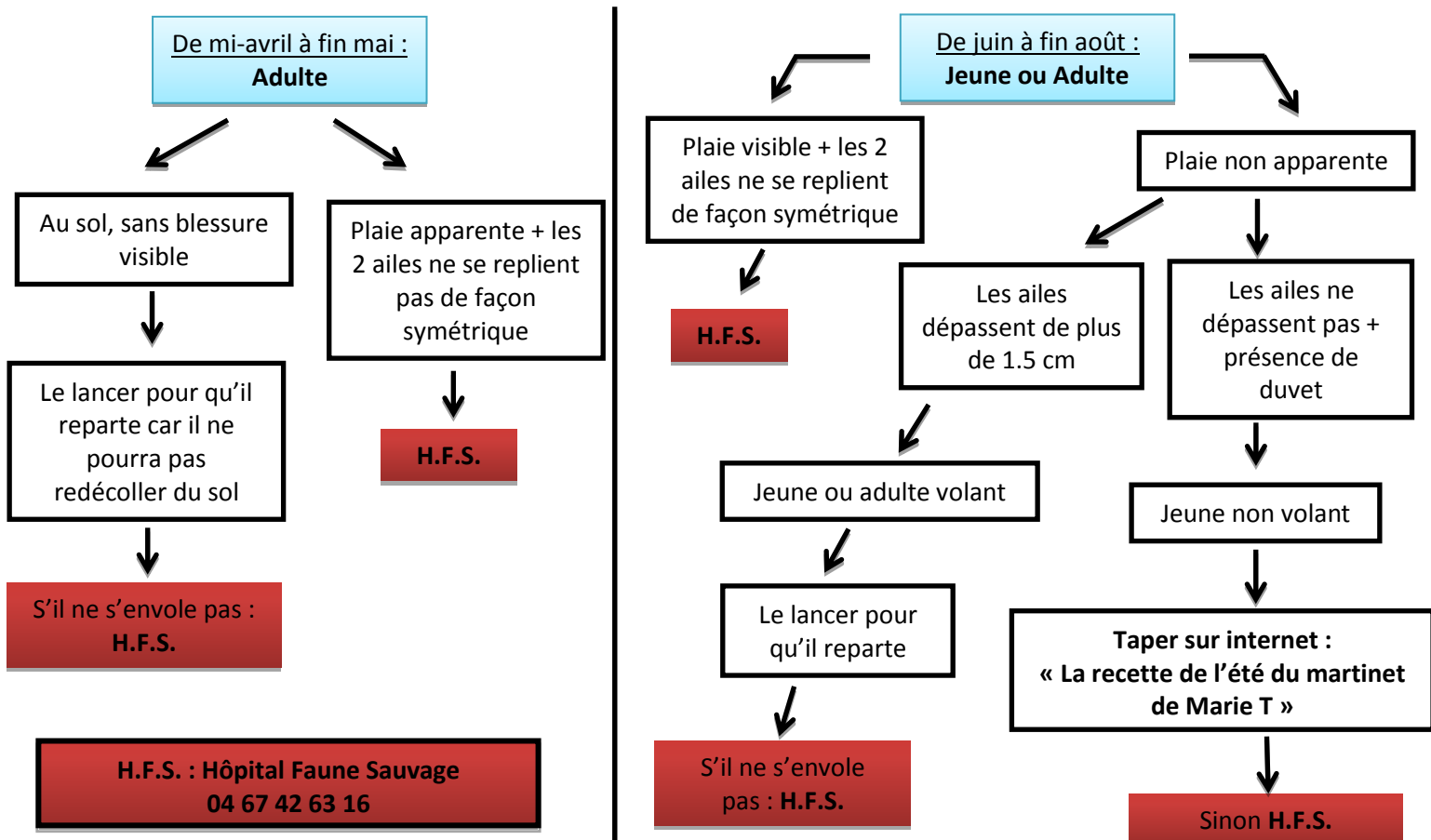


Graphique des poids idéaux du Martinet noir de 0 jour jusqu'à l'âge adulte.



(d'après M. Courdesse et G. Gory, 1995)

Que faire lors de la découverte d'un Martinet noir ?



**H.F.S. : Hôpital Faune Sauvage
04 67 42 63 16**

Sinon H.F.S.


TECHNIQUE DE NOURRISSAGE

Quelle nourriture ?

Préparer chaque jour et par martinet :
 15 grammes de viande hachée maigre (5 % maxi, ou moins encore de gras)
 + 2 grosses pincées de Baby Bird® ou de Pâtée Insectivore®
 (à acheter en animalerie)
 + 1 petite pincée ("comme on sale") de minéraux type Sofcanis® -vétérinaire- ou Ossopan® -pharmacie humaine- en écraser 2 ou 3 comprimés
 + 1 goutte de Tonivit® ou Vitaforce® (vitamines vétérinaires)

Comment le nourrir ?

1.5 cm de diamètre



Je dois donner à l'oiseau l'équivalent d'une noisette répartie en petites boulettes, de 4 à 6 fois par jour.

1. Préparer des boulettes du mélange de la taille d'une noisette



Je fais attention à ne pas trop serrer pour ne pas bloquer les voies respiratoires !

2. Ouvrir le bec du martinet sur le côté à l'aide de son ongle. Maintenir ouvert.



3. Glisser la nourriture tout au fond du bec. Masser la gorge pour le faire déglutir plus facilement si besoin.



4. A l'aide d'une seringue, faire boire le martinet **goutte par goutte transmise sur le côté du bec.** Il aspirera l'eau.

